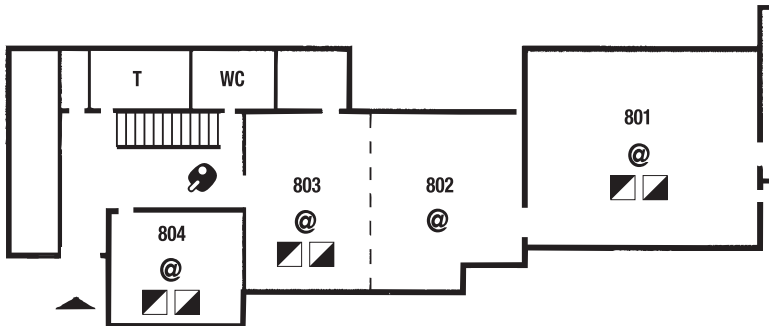


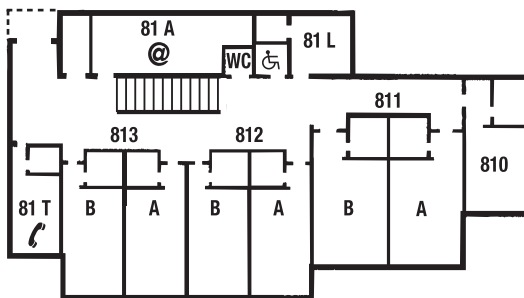
Eingangsgeschoss



Eingang EG

Aufenthalts- / Schulungsraum		
801	11.7m x 9.9m	115.83m ²
802	8.1m x 6.3m	
802	4.7m x 3.1m	65.60m ²
803	6.4m x 9.4m	60.16m ²
804	6.6m x 6.0m	39.60m ²
T	Trocknungsraum	

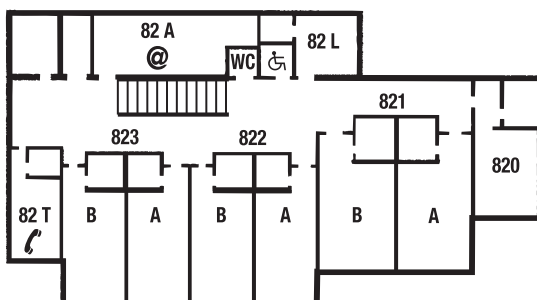
1. Obergeschoss



	1. OG	Zimmer
810	4	D/WC
811 A	4	D/WC
811 B	4	D/WC
812 A	4	D/WC
812 B	4	D/WC
813 A	4	D/WC
813 B	4	D/WC
81 T	2	D/WC
81 L	2	D/WC
Total	32	

Aufenthalts- / Schulungsraum		
81A	6.1m x 3.3m	
81A	1.8m x 1.7m	23.19m ²

2. Obergeschoss



	2. OG	Zimmer
820	4	D/WC
821 A	4	D/WC
821 B	4	D/WC
822 A	4	D/WC
822 B	4	D/WC
823 A	4	D/WC
823 B	4	D/WC
82 T	2	D/WC
82 L	2	D/WC
Total	32	

Aufenthalts- / Schulungsraum		
82A	6.1m x 3.3m	
82A	1.8m x 1.7m	23.19m ²

 @	Tel. / Modem gegen Gebühr
	Wandtafel

	Leinwand
	Tischtennistische